

Silvesterfeier 2020

Voll cool, dass Ihr unser Silvester-Programm heruntergeladen habt. Vor Euch liegt nun eine richtig fette Silvesterparty.

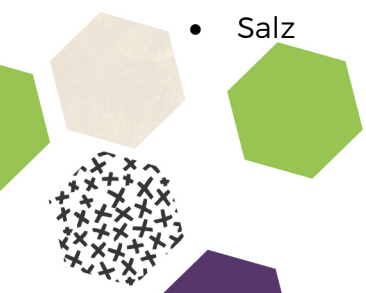
Aber erstmal zu uns: Wir, Laura, Marie und Jonathan sind Team- EC und da aufgrund von Corona womöglich Silvester ganz anders aussieht, als in den letzten Jahren, wollen wir Euch Silvester 2020 unvergesslich machen.

Der vorliegende **Zeitplan** ist ein Vorschlag von uns. Ihr dürft Euch natürlich den Zeitplan so umstellen, das er für Euch am besten passt.

23:45 Feuerwerk anschauen
21:30 Popcorn und Film
21:00 Wunderkerzen/Feuerwerk
18:30 Stockbrot und Lagerfeuer
17:00 Gottesdienst
16:00 Fotobooth
15:00 Foto Rückblick
14:00 Spielen
13:00 Mittagessen

Damit Ihr auch gut planen könnt, ist hier zudem eine Materialliste / Zutatenliste für das gesamte Programm:

- Klebeband
- 18 Stöcke Durchmesser: ca. 0,6 cm
Länge: ca. 30 cm oder 18
Schaschlik Spieße
- Ausgedruckte Vorlagen
- Kamera/Handy + Stativ
- Wasser
- 1-2 Kilo Mehl
- 100g Frischhefe
- Salz
- Zucker
- Olivenöl
- Käse, Tomatensauce
- Sonstiger Belag für Pizza
- Raketen, Wunderkerzen
- Tonkarton
- Buntstifte
- Holz oder sonstige Materialien für
Feuer
- Stöcke für Stockbrot
- Popcorn



Pizza

Damit wir so richtig durchstarten können,
müssen wir erst mal gestärkt sein.

Und hier haben wir auch schon das passende Rezept! Lasst es Euch schmecken!

Gute Appetit!

Pizzateig für sechs runde Pizzen:

Zutaten:

500 ml Wasser, lauwarm

925 g Mehl, glatt

40 g Frischhefe

20 g Salz

25 ml Olivenöl

1 Prise(n) Zucker

Sonstige beliebige Zutaten zum Belegen


Zubereitung:

Im lauwarmen Wasser und dem Olivenöl die Hefe mit dem Salz und Zucker auflösen. Dann das Mehl hinzufügen und einen glatten Teig kneten. Eine halbe Stunde an einem warmen Ort gehen lassen, zusammenkneten und abgedeckt im Kühlschrank ca. einen 1/2 Tag ruhen lassen. Die Pizza kann sowohl auf runden Pizzablechen, wie auch auf normalen Ofenblechen gebacken werden. Nach dem ausrollen kann man diese nach Belieben belegen. Dabei sollten die Tomatensoße und der Käse nicht fehlen.

Das Belegen der Pizza kann eine super Familienaktion werden, bei der jeder seinen Teil der Pizza belegt, wie es ihm gefällt. Für weitere Informationen:

<https://www.chefkoch.de/rezepte/716331174378295/Italienischer-Pizzateig.htm>

Nachdem Ihr Euch nun gestärkt habt und Eure Pizza hoffentlich genießen konntet, dürft ihr nun **Spiele spielen**. Hier sind ein paar Spielvorschläge, die Ihr nun zusammen als Familie spielen könnt:



Spiele

Wer bin ich?

Das Spiel ist sehr einfach und lustig. Anfangs sitzt die Familie um einen Tisch oder Kreis. Jeder Spieler erhält ein Zettel, worauf eine beliebige Person geschrieben wird. Diese kann berühmt oder aus dem privaten Umfeld sein. Jedoch sollte jeder in der Spielrunde diese aufgeschriebenen Personen kennen. Danach wird im Uhrzeigersinn ein Zettel dem jeweiligen Spieler auf die Stirn geklebt. Das Ziel ist nun, dass alle Spieler die unbekannte Person auf ihrer Stirn durch Fragen erraten. Die Fragen müssen, immer so gestellt werden, dass die Antworten entweder mit „Ja“ oder „Nein“ beantwortet werden können. Stellt ein Spieler eine Frage und die Antwort lautet „Nein“, ist der nächste Spieler an der Reihe. Bei „Ja“-Antworten darf nochmals eine Frage gestellt werden. Der Spieler, der am schnellsten seine Person auf der Stirn erraten hat, hat gewonnen.


Verstecken im ganzen Haus

Falls noch genug Energie übrig ist, geht's gleich zum nächsten Spiel: Jeder Spieler darf sich im gesamten Haus verstecken (es können auch bestimmte Räume als Tabu gelten). Während sich alle Mitspieler verstecken, zählt ein Spieler, von 30 herunter bis er bei null angekommen ist. Ist er bei null angekommen, muss dieser die versteckten Spieler suchen. Der Spieler, der als letztes gefunden wird, hat gewonnen und darf nun der Suchende sein.

Indoorbowling

Macht Euer Haus zur Bowlinghalle! Ihr benötigt dazu 10 leere Plastikflaschen und Softbälle (o.ä.). Die 10 Plastikflaschen stellt Ihr nun so verteilt auf, dass sie trotz allem noch eng zusammenstehen. Anschließend gehen alle Bowler 10 Meter von den Flaschen weg und bowlen. Jeder Spieler hat pro Runde (jeder ist einmal drangekommen) 3 Würfe. Anschließend ist der nächste Spieler an der Reihe. Die umgeschmissenen Flaschen werden immer nach jeder Runde von jedem Spieler gezählt. Es gibt 10 Runden. Am Ende hat derjenige gewonnen, der die meisten Punkte hat.

Es sollte ein Raum ausgewählt werden, indem nichts kaputt gehen kann. ;)




Flaschendreher

Bei diesem Spiel setzt Ihr Euch als Familie in einen Kreis. In der Mitte liegt eine leere Flasche. Diese Flasche wird nun gedreht. Zeigt nun die Flasche mit dem Deckel auf einen Spieler, muss dieser eine Frage beantworten. Anschließend darf der Antwortgeber die Flasche drehen. Die Fragen sind ein kleiner Rückblick auf das vergangene Jahr. Hier ein paar Vorschläge für Fragen:

- „Was war dein schönstes Erlebnis im Jahr 2020?“
- „Was war dein peinlichster/ lustigster Moment?“
- „Worüber hast du dich am meisten gefreut in diesem Jahr?“
- „Was wünschst du dir für das kommende Jahr 2021?“

Sonstige Spiele

Ihr könnt auch Spiele wie Mensch, Ärgere Dich nicht, Ligretto oder UNO spielen. Habt Spaß und genießt die Gemeinschaft zusammen;)



Rückblick mit Fotos

Fotos sind eine schöne Methode, sich an vergangenes zu erinnern.

Viele Fotos werden gemacht und danach selten noch angeschaut.

Es ist ein schönes Ritual, das vergangene Jahr noch einmal Revue passieren zu lassen, indem Fotos von den letzten 365 Tage rausgesucht werden und sich gemeinsam an Momente zurückerinnert, die schon wieder vergessen sind. Wenn man diese Momente mit besonderen Menschen erlebt hat, schaut die Fotos doch gemeinsam an und freut Euch an diese Erinnerungen. Und wenn das nicht geht, sendet die Fotos weiter um diese besonderen Menschen zu erinnern, was man im vergangenen Jahr zusammen erlebt hat.

Ideen für besondere Momente:

- Geburtstage (jeder hat einmal im Jahr Geburtstag, da gibt es bestimmt Fotos)
- Sonstige Feiern (Hochzeiten, Firmenfeiern, bei Freunden zum Essen eingeladen, ...)
- Feiertage (Ostern, Weihnachten, Fasnacht, ...)
- Urlaub
- Ausflüge (in den Zoo, Freizeitpark, Spaziergang, Geo Cache,...)
- Konzerte oder sonstige Veranstaltungen

In eurem Jahresrückblick dürfen verschiedene Erinnerungen wieder aufgerufen werden. Es darf fröhlich und lustig sein, die Fotos müssen nicht perfekt sein, aber es ist schön, wenn an alle wichtige Ereignisse zurückerinnert wird.




Foto Booth

Damit ihr euch auch noch nächstes Jahr an diesen Abend zurückerinnert, könnt ihr einen Foto Booth machen (Fotobox). Druckt euch dazu die Vorlagen aus und klebt sie am besten auf Tonkarton. Dann könnt ihr die Vorlagen ausmalen und ausschneiden. Danach befestigt ihr an jeder Vorlage einen Stock mit Klebeband. Wenn ihr mit dem Basteln fertig seid, geht es ans Fotografieren. Befestigt dazu eine Kamera oder ein Handy auf ein Stativ und stellt den Selbstauslöser ein. Los geht's. Überlegt euch witzige Posen und seid kreativ.


Material:

- Klebeband
- 18 Stöcke Durchmesser: ca. 0,6 cm Länge: ca. 30 cm oder 18 Schaschlik Spieße
- Tonkarton
- Ausgedruckte Vorlagen (Die Vorlagen sind im Anhang zu finden)
- Buntstifte
- Kamera/Handy mit Stativ

Gottesdienst

Nachdem Ihr nun witzige Fotos machen konntet und es schon so langsam auf den Abend zu geht, beginnt bei Euch in der Gemeinde/ Kirche bestimmt schon der Silvester-Gottesdienst. Geht doch als Familie zusammen hin, schaut euch einen Online an und seid gespannt was nachdem Godi ansteht. ;)

Hoffentlich hattet ihr nochmals einen schönen Abschluss-Gottesdienst. Schön zu wissen, dass Gott mit uns auch ins nächste Jahr geht und bei uns ist!



Lagerfeuer & Stockbrot


Das Jahr 2021 kommt immer näher, aber was wäre Silvester ohne ein **Lagerfeuer** mit **Stockbrot**?! Zieht Euch warm an und probiert zusammen ein geniales Feuer zu machen. Während dessen können zwei oder drei Personen von Euch den Teig für das Stockbrot zubereiten. Das Rezept gibt es hier:

Zutaten für eine Portion:

0,1 kg	Mehl
0,2 Würfel	Frischhefe oder
0,2 Beutel	Trockenhefe
0,35 TL	Salz
0,35 EL	Öl
50 ml	Wasser, lauwarm

Zubereitung:

Falls frische Hefe verwendet wird, die Hefe in etwas Wasser auflösen. Alle Zutaten in eine Schüssel geben und alles zusammen kräftig und lange kneten (das geht natürlich am besten in der Küchenmaschine), dann etwa eine 1/2 Stunde gehen lassen (bei Trockenhefe evtl. etwas länger), bis der Teig deutlich an Volumen zugenommen hat. Zur Zubereitung in Röllchen um lange, dünne Stecken wickeln und ins Feuer (oder noch besser, ohne Flamme in die Nähe der Glut) halten, bis das Stockbrot knusprig braun ist. Dann direkt vom Stock essen!




Wunderkerzen & Feuerwerk

 **ENTSCHIEDEN
FÜR CHRISTUS**
DEUTSCHLAND

 **TEAM-EC**

Falls das Feuer sich so langsam dem Ende neigt und jeder genügend Stockbrot hatte, gehört zu Silvester natürlich ein eigenes **Feuerwerk** und/ oder Wunderkerzen dazu. Dies ist nun vor allem für die Familien gedacht, indem die Kinder nicht bis Mitternacht wach bleiben können. Und auch ganz wichtig: Macht das nur, wenn es offiziell erlaubt ist! Für ein längeres und cooles Feuerwerk, benötigt Ihr auf jeden Fall Raketen. Am besten hat jeder noch **Wunderkerzen** von Euch. Damit ihr lange etwas davon habt, schießt nicht gleich alle Raketen weg, sondern macht es viel mehr vereinzelt und abwechselnd. Genießt den Moment und das Feuerwerk zusammen und freut Euch! :)



Popcorn & Film

Die Uhr tickt immer weiter in Richtung 2021 und vielleicht kribbelt es schon so langsam bei Euch. Aber die Zeit für einen Film ist auf jeden Fall noch vorhanden. Ihr dürft natürlich einen Film Eurer Wahl anschauen. Wir haben als Filmtipp den Film: „**Kung Fu Panda**“. Diesen gibt es z.B. bei Netflix zu sehen.

Zu diesem Film ist auch eine kleine **Andacht** vorbereitet. Also schmeißt Euch aufs Sofa und habt Spaß dabei! Zudem könnt ihr natürlich entweder Popcorn kaufen oder selbst machen. Und dann steht dem Kino-Abend nichts mehr im Weg. Aber aufpassen: Behaltet, je nachdem wie spät es ist, die Uhr im Auge. :)

Der Film ist vorbei und jetzt darf einer von Euch die Andacht vorlesen. Seid gespannt und vielleicht schafft es ja jeder, einen Gedanken mitzunehmen.


Ich finde den Film Kung Fu Panda richtig toll. Ich kann mich teilweise richtig gut mit dem Panda Po identifizieren. Träumen wir nicht alle von etwas, das wir gerne hätten oder wären? Ich wollte zum Beispiel immer Geschichten schreiben.

Und dann kommen äußere Einflüsse, die uns immer wieder sagen, wir können das nicht, oder das ist nicht der richtige Platz für uns. Es gibt äußere Einflüsse, die uns zweifeln lassen, ob unser Traum überhaupt das Richtige für uns ist.

So wie bei Po, alle sagen ihm, er gehört nicht in den Jadepalast und kann kein Kung Fu. Aber wie soll er es auch können, wenn er nie die Chance hatte, sich damit auseinanderzusetzen, sondern immer nur von außen zusehen musste, wie andere seinen Traum leben?

Po lässt alles stehen und liegen, um seinem Traum nachzugehen. Er enttäuscht seinen Vater, blamiert sich vor seinen Helden und landet irgendwann in einer Phase, in der er sich selbst zu dem dummen dicken Panda macht, der er für die anderen ist. Er ist in dieser Phase kurz vor dem Aufgeben.

Nur Meister Oogway, die Schildkröte, glaubt an ihn. Durch ihn nimmt die ganze Geschichte eine Wendung, weil er Po dazu bringt, im Heute zu leben und sich nicht um Gestern und Morgen zu kümmern.



Genauso bringt er Meister Shifu dazu, ihm zu versprechen, an Po zu glauben und ihn anzuleiten, auch wenn Shifu in Wirklichkeit findet, dass Po der letzte ist, der würdig ist Drachenkrieger zu werden.

Doch durch dieses Versprechen lernt Shifu Po erst richtig kennen und findet mit diesem gemeinsam einen Weg, um Po zu dem zu machen, wozu er bestimmt ist.


Aus diesem Film habe ich zwei Sachen bemerkt:

1. Shifu musste auf die Visionen und Worte von Meister Oogway vertrauen, auch wenn es nicht seinen eigenen Vorstellungen, Wünschen und Erwartungen entspricht.
2. Wie Meister Oogway betont, ist nur der Glaube an etwas wichtig. Und genau das sehen wir ja auch später im Film wieder. So, wie in der Suppe von Pos Vater keine Geheimzutat nötig ist, um sie zu etwas Besonderem zu machen, oder wie es im Grunde auch keinen Drachenkrieger geben muss, um Po so selbstbewusst zu machen, dass er Tai Lung besiegen kann.

Wir dürfen auch auf Gottes Worte vertrauen, um zu dem zu werden, was er mit uns vorhat. Teilweise wird es Strecken auf diesem Weg geben, die einfach sind, aber andere Strecken werden richtig schwer und anstrengend sein. Und egal wie viele Einflüsse von außen kommen, egal, wie oft wir denken, wir sind falsch auf diesem Weg: Gott wird immer bei uns sein, das ist das Versprechen, das er uns gegeben hat. Und darauf müssen wir nun auch vertrauen. Die schwierigen Phasen helfen uns, zu lernen. Und ich glaube, wenn wir ein Ziel haben, und einen Traum verfolgen, können wir das auch erreichen, wenn wir darauf vertrauen, dass es auch Gottes Plan ist.

Und egal, wie es ist, Gott wird immer bei uns sein und uns begleiten.

Gott wird auch in 2021 weiterhin bei uns sein und uns zur Seite stehen.



Feuerwerk

Nachdem Ihr noch die Andacht auf den Weg bekommen habt, steigt mehr und mehr die Spannung. Geht doch gemeinsam als Familie schon mal lieber fünf bis zehn Minuten früher raus.

Ihr könnt dann einen Countdown laufen lassen. Wenn es 23:59 Uhr ist, dann zählt doch die letzte Minute im Jahr 2020 gemeinsam herunter. Und wenn es dann endlich 0:00 Uhr ist, genießt das Feuerwerk (oder ihr macht jetzt Euer eigenes) und umarmt Eure Familienmitglieder!

Wir, das Team- EC, wünschen Euch ein schönes und gesegnetes neues Jahr. Auf das, das Jahr 2021 planbarer und „Coronafreier“ wird! :)

Hoffentlich konnten wir Euer Silvester ein wenig planbarer machen und es hat Euch gefallen.

LG

Euer Team-EC

